
Participación de la Iglesia Iberoamericana en la Misión Global de Dios

Fonseca, E.J. Investigador

Observatorio permanente de la Iglesia Iberoamericana participante en la Misión Global de Dios.¹

Departamento de investigación de COMIBAM

Información investigación

Palabras claves

Iglesia iberoamericana
Misión Global
Participación misionera
Latinos en misión
Envío, Movilización, COMIBAM

Introducción

La Cooperación Misionera Iberoamericana (COMIBAM) es una red que ha acompañado a la Iglesia Evangélica en Iberoamérica desde sus inicios. Desde COMIBAM '87, inicia un movimiento misionero iberoamericano con una declaración transformadora: dejar de ser un campo misionero para convertirse en una fuerza misionera, una icónica afirmación del Dr. Luis Bush. Sin embargo, es crucial reconocer que esta proclamación no hubiera sido posible sin la

participación conjunta de pastores e iglesias presentes con quienes hemos trabajado desde el inicio.

Reafirmando nuestro compromiso y creyendo que el envío se ha de canalizar a través de la Iglesia Local, COMIBAM sigue fortaleciendo su relación con la iglesia. En colaboración con la Alianza Evangélica Latinoamericana (AEL), hemos intensificado este compromiso. Bajo la guía del Pastor Cristian Castro, en octubre de 2022, durante la 9na Asamblea en Punta Cana, República Dominicana, se estableció un convenio para servir, capacitar y movilizar a la Iglesia en Iberoamérica en la Misión Global de Dios.

Este estudio ofrece un análisis conciso de la participación de la Iglesia Evangélica en Iberoamérica en la Misión Global de Dios, la Missio Dei. Se evalúa cómo las iglesias se comprometen con actividades misioneras, incluyendo oración, ofrendas, envío y cuidado de misioneros. Además, se analiza el compromiso financiero y las contribuciones de las iglesias, destacando especialmente el liderazgo y la participación activa de los miembros. Se identifican también las áreas geográficas y los enfoques específicos de la labor misionera iberoamericana, brindando una perspectiva integral de su eficacia y alcance en la promoción de la Missio Dei.

Metodología

Este informe se deriva de una investigación colaborativa con más de 1,000 iglesias en la región, utilizando un método de muestreo estadístico no probabilístico por cuotas, según la densidad poblacional de la iglesia en Latinoamérica y España. Esta metodología resulta adecuada cuando la población total no está claramente definida y el universo de datos es complejo. AEL en un estudio del 2021-2022 indica que la población evangélica es de 126,784,500 y 528,500 iglesias o lugares de culto.

El Departamento de Reflexión Misionológica de COMIBAM, junto con el Departamento de Investigación y la Comisión de Misiones de AEL, diseñaron una encuesta inicial que recopiló tanto datos cuantitativos como cualitativos de los líderes pastorales participantes. Estos datos ayudaron a conformar una radiografía detallada de la participación eclesial en misiones. El procesamiento de los datos involucró el análisis y depuración de aproximadamente 1,100 respuestas, descartando aquellas que eran incoherentes o contenían espacios en blanco. Posteriormente, se analizó tanto el perfil de los participantes como los diversos aspectos mencionados en la introducción de este estudio.

¹ Los datos se recopilaron entre noviembre 2022 y junio del 2023.

Principales Hallazgos Extendidos del Informe sobre la Participación de la Iglesia Iberoamericana en la Misión Global de Dios

Este estudio destaca varias formas principales en las que las iglesias participan en la misión global:

- Ofrendas: Un significativo 25.43% de las iglesias contribuyen activamente a través de ofrendas financieras. Las ofrendas son vitales para sostener actividades misioneras a largo plazo y asegurar que los misioneros cuenten con los recursos necesarios para su labor.
- Oración (Intercesión) Misionera: La segunda forma de participación más común, con un 19.62% de las iglesias involucradas, es el programa de oración o intercesión misionera. Esto subraya la importancia que las iglesias asignan a la intercesión espiritual por los misioneros y las misiones en curso, reconociendo los desafíos tanto físicos como espirituales que enfrenta el trabajo misionero.
- Movilización Misionera: Un 10.38% de las iglesias participan en la movilización, que incluye actividades como cultos especiales, conferencias misioneras y otros programas que buscan inspirar y reclutar fieles para la causa misionera. Este enfoque refleja el esfuerzo de las iglesias por educar y motivar a sus miembros sobre la importancia de las misiones.

Las siguientes actividades, en cambio, mostraron niveles más bajos de participación en el estudio:

- Capacitación: Solo un 6.76% de las iglesias participan en programas de capacitación, lo que sugiere que esta actividad podría estar siendo delegada a organizaciones, agencias o ministerios especializados en la formación de misioneros.
- Envío: Un 6.10% de las iglesias participan en el envío de misioneros, lo cual indica que la capacidad de envío de muchas iglesias aún no está muy desarrollada.
- Cuidado Integral del Misionero: Tan solo un 2.95% de las iglesias se involucran en el cuidado integral de los misioneros, un porcentaje notablemente bajo que resalta un área de necesidad crítica.

Tanto las áreas de baja participación como aquellas que mostraron mayor involucramiento serán objeto de futuras investigaciones. Estamos desarrollando un programa de estudio continuo para examinar en profundidad estos aspectos y fortalecer la participación en la Misión Global de Dios.

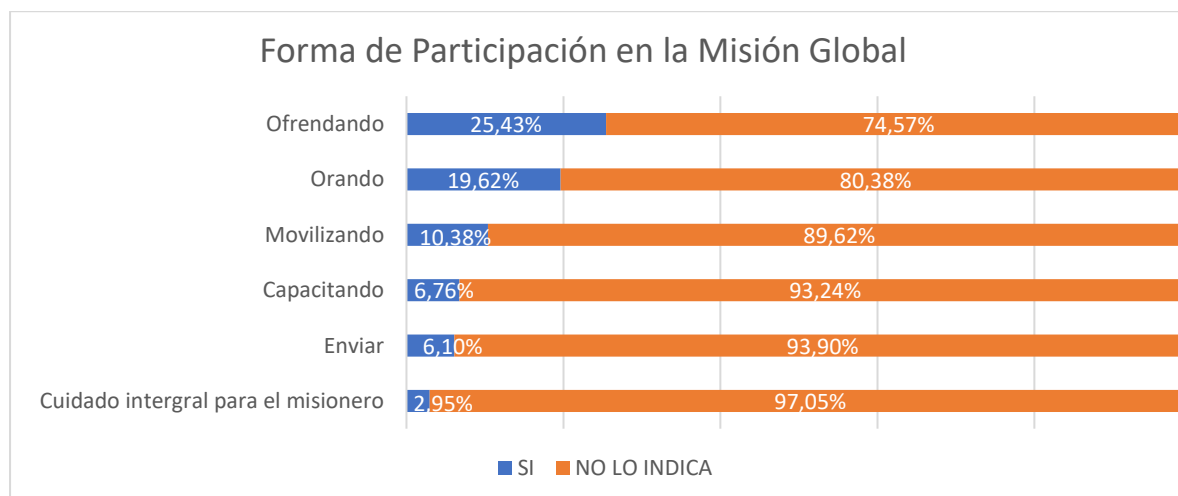


Gráfico 1. Formas de participación en la Misión Global de Dios.

2. Compromiso Financiero:

En respuesta a nuestra pregunta: En una escala de 0 a 100%, escriba qué porcentaje del presupuesto anual de su iglesia se invierte para la misión global de Dios, obtuvimos la siguiente respuesta:

Región	No participa (0 %)	Baja (1 a 25 %)	Intermedia - baja (26 a 50%)	Intermedia - alta (51 a 70%)	Alta (76 a 100%)	Total
América Central	27	88	39	8	8	170
Andinos	56	109	48	9	16	238
Brasil	18	168	49	16	7	258
Caribe	8	23	9	2	2	44
Cono Sur	18	69	31	6	9	133
Hispanos de Norte América	9	37	10	2	1	59
México	24	54	38	5	11	132
Península Ibérica	3	6	4		2	15
Total	163	554	228	48	56	1049

Tabla 1: Elaboración propia a partir de los datos de la encuesta.

656 De las 1,049 iglesias encuestadas, 656 (62.5%) destinan una parte de su presupuesto anual a la misión global, mientras que 363 (34.4%) asignan un porcentaje menor, entre 1% y 25%, a este propósito.

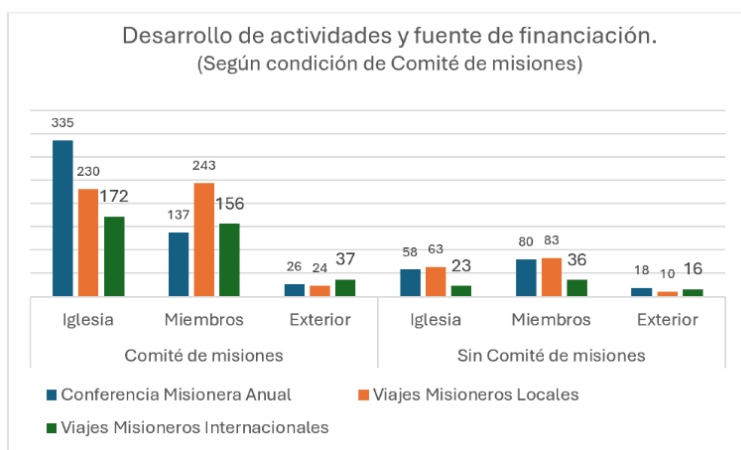


Gráfico 2 – Desarrollo de actividades y fuente de financiación.

Asimismo, actividades claves como conferencias misioneras anuales y viajes misioneros, tanto internacionales como locales, son financiadas principalmente por la iglesia y sus miembros. Se nota un aumento significativo en la contribución a estas actividades en las iglesias que cuentan con un comité de misiones, en comparación con aquellas que no disponen de uno. Aunque el % de financiación proveniente del exterior es ligeramente menor en comparación con los fondos internos.

3. Impacto Geográfico y Ministerial:

Las iglesias iberoamericanas están activas en diversas áreas geográficas, especialmente en América Latina y regiones con comunidades indígenas y diásporas latinas. Existen también esfuerzos hacia poblaciones musulmanas y en menor medida hacia comunidades budistas e hinduistas:

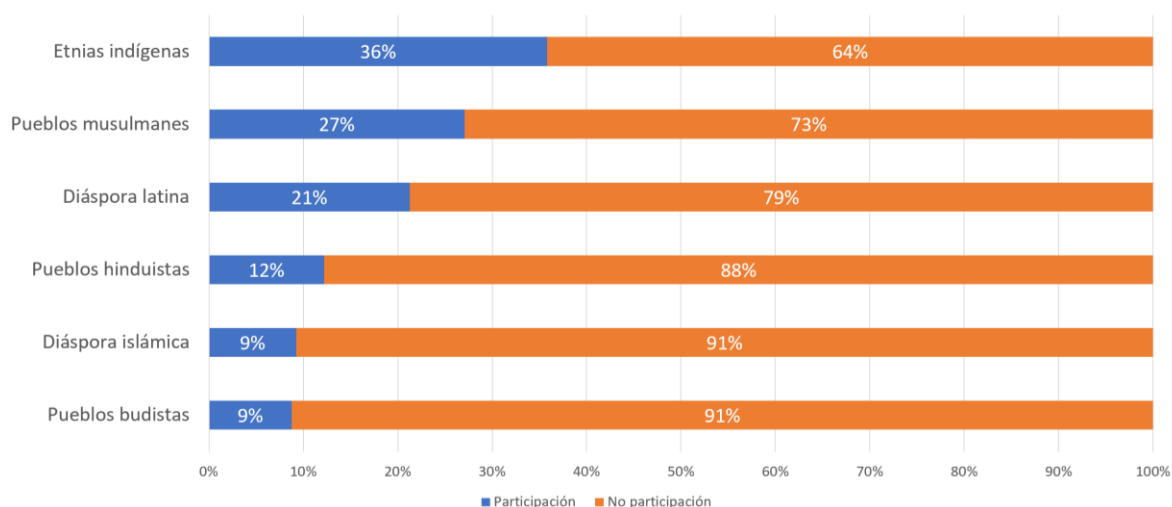
1. Etnias Indígenas: Un 36% de las iglesias participa en misiones dirigidas a estas comunidades.
2. Pueblos Musulmanes: Un 27% de las iglesias se involucra con pueblos musulmanes.
3. Diáspora Latina: Solo un 21% de las iglesias dirige sus misiones a latinos en el exterior.
3. Pueblos Budistas e Hinduistas: Estas comunidades reciben la menor atención, con solo un 9% y 12% de participación respectivamente.

Enfoque de ministerio	Condición de participación					Totales	(En porcentajes)	
	20 Años o más	11-19 años	6-10 años	1-5 años	No participa		Participación	No participación
Etnias indígenas	51	48	69	208	673	1049	36%	64%
Pueblos musulmanes	24	54	64	142	765	1049	27%	73%
Pueblos hinduistas	10	24	43	51	921	1049	12%	88%
Pueblos budistas	6	19	24	43	957	1049	9%	91%
Diáspora latina	34	36	35	118	826	1049	21%	79%
Diáspora islámica	8	21	16	52	952	1049	9%	91%

Tabla 2- Elaboración propia a partir de los datos de la encuesta.

La distribución de cómo participa la iglesia por enfoque ministerial, puede visualizarse así:

Participación de la Iglesia según enfoque de ministerio.



Fuente: Elaboración propia, encuesta procesada por Depto. de investigación de COMIBAM.

Gráfico 3 – Participación de la iglesia de Iberoamérica según enfoque ministerial o megasfera religiosa

Por otra parte, dada la significatividad de la población indígena en Latinoamérica y la contribución del MTB a la movilización, capacitación y envío de misioneros, es interesante observar el siguiente gráfico:

Involucramiento de la Iglesia a través de participación financiera al Movimiento de Traducción de la Biblia.

Grado de generosidad financiera	MTB
0% Participación	488
1% - 25%	421
26% - 50%	72
51% - 80%	39
81% - 100%	29

Nota de énfasis: Casi la mitad de las iglesias participantes en la encuesta manifestó no contribuir financieramente al movimiento de traducción de la Biblia.

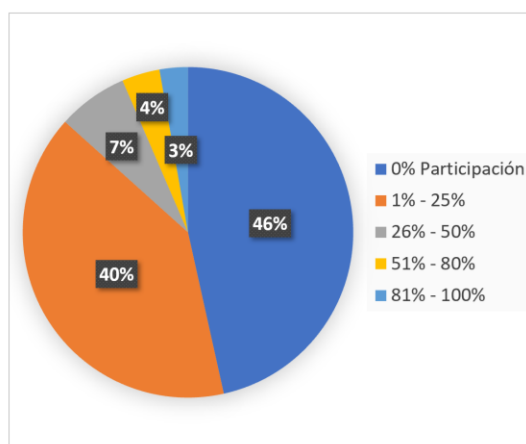


Gráfico 4 – Participación financiera de la Iglesia Iberoamericana en el MTB.

Otros aspectos importantes a mencionar son:

Brasil lidera en la mayoría de las categorías de participación, destacando en **Ofrendando**, **Orando**, **Movilizando** y también tiene representación en **Enviar y Cuidado Integral**, así como el apoyo complementario al aspecto misionero.

América Central tiene una fuerte presencia en las categorías de **Ofrendando** y **Orando**, igual muestra un creciente compromiso en **Movilizando**.

Cono Sur y México tienen una participación equilibrada en la mayoría de las categorías, pero destaca más en la categoría **de capacitación misionera**.

La península ibérica y los hispanos de Norteamérica requieren más estudio, reflejan menos participación porque la cantidad de datos recolectados en estas regiones no fue suficientemente amplia para proporcionar una explicación detallada.

Evitar extrapolar los datos a efectos de generalizar, aunque si es una muestra interesante para ver patrones y comportamientos y aplicar casos de estudios.

Conclusiones y Recomendaciones:

La Iglesia Iberoamericana ha demostrado su capacidad para participar en diversas áreas de la misión global de Dios, tanto dentro como fuera de sus fronteras nacionales, abarcando distintos niveles ministeriales y esferas religiosas. Aunque no contamos con estudios previos comparativos, es crucial reconocer las oportunidades que las organizaciones misioneras tienen para colaborar estrechamente con las iglesias locales, denominaciones y otras expresiones organizadas del cuerpo de Cristo. Los datos presentados en este informe pueden ser expandidos en el documento completo del estudio.

Este trabajo ha sido posible gracias a la colaboración de las Alianzas Evangélicas y las Cooperaciones Misioneras Nacionales de cada país en la región, que representan la presencia de COMIBAM en cada nación. Este estudio marca el comienzo de un proceso continuo y de un observatorio permanente que servirá como línea de investigación para identificar buenas prácticas, casos exitosos y patrones que pueden ayudar a cumplir el gran mandato y la gran comisión encomendados a la Iglesia.

Recomendaciones:

1. *Diálogo Pastoral y Denominacional: Es esencial seguir desarrollando espacios de diálogo y colaboración que faciliten el intercambio de recursos y conocimientos entre las iglesias, fortaleciendo así la cooperación misionera y su participación en la misión global de Dios.*
2. *Incrementar la Capacitación y Concientización Misionera: Sugerimos ampliar la oferta de programas de formación para equipar a líderes y misioneros de iglesias y denominaciones. Esta capacitación también debería estar abierta a todos los miembros de la iglesia, no solo a quienes se preparan para el campo misionero, para que todos comprendan el amplio contexto de la misión y su proceso.*
3. *Mejorar la Recolección de Datos: Implementar sistemas más robustos para el seguimiento y evaluación de las actividades misioneras, lo que permitirá una adaptación más efectiva y un enfoque más dirigido de los esfuerzos misioneros.*
4. *Expansión del Cuestionario: Proponemos aumentar la muestra de 1,000 a más de 5,000 iglesias participantes, y que el cuestionario se amplíe para cubrir las principales variables identificadas. Link que se activará el día 15 de mayo de 2024: <https://forms.office.com/r/ifUpfQQE8B>*

Equipo de investigación

Valeria Ortiz – Asistente de investigación

Ana María Nechodom – Analista de Datos

Guillermo Pérez – Responsable de estadística

Fonseca, E.J – Investigador líder del equipo

Por parte de COMIBAM:

Pr. Cristian Castro – Director de COMIBAM

Jesús Londoño – Reflexión Misionológica

Por parte de AEL

Juan Cruz Cellammare – Presidente AEL

Jesús Londoño / Pr. Josué Oses

Comisión de misiones AEL

Propósito de AEL

La Alianza Evangélica Latina surgió del Foro Iberoamericano de Diálogo Evangélico (FIDE), promovido por la Alianza Evangélica Mundial (WEA). A partir del año 2001, este foro se dedicó a integrar y fortalecer la relación fraternal entre las diversas Alianzas y Confraternidades evangélicas nacionales de varios países iberoamericanos.

<https://www.aelatina.org>

Misión de COMIBAM

Servir al Cuerpo de Cristo en Iberoamérica, cooperando en la generación de reflexión, servicios y oportunidades para que el evangelio llegue hasta lo último de la tierra

<https://comibam.org/>

Participación de la Iglesia en Iberoamérica en la Misión Global de Dios



Comparte este QR a cada pastor amigo, redes pastorales, o asociaciones de pastores en tu región.

Los resultados de la 2da edición van a contribuir a presentar aspectos importantes en el Congreso Iberoamericano de COMIBAM 2025 en la Ciudad de Panamá.

Cualquier información, comentario, sugerencia que quieras expresar al departamento de investigación escribir a:

investigacion@comibam.org

Si deseas comunicarte directamente con la dirección de COMIBAM puedes hacerlo a este correo:

director@comibam.org